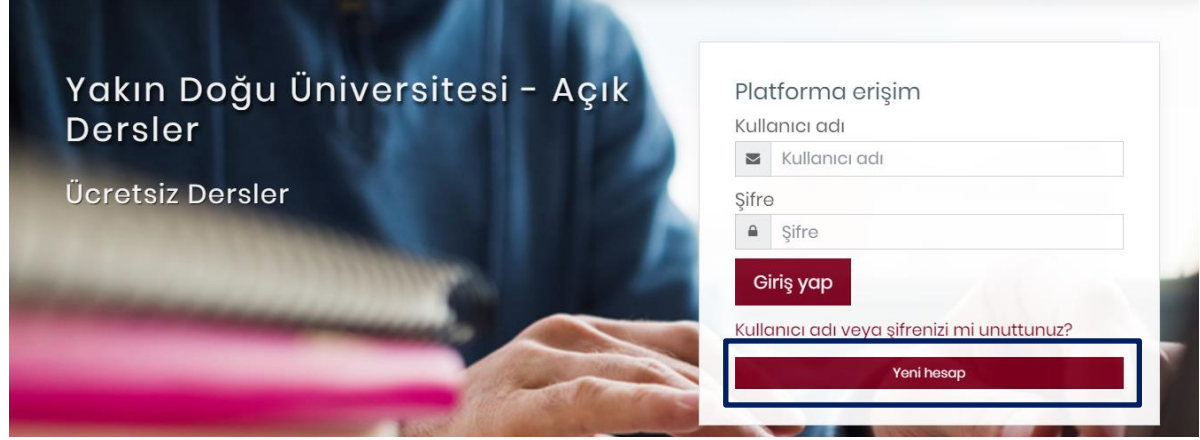


NASIL ÜYE OLUNUR?



open-courses.neu.edu.tr adresine giriş yaptıktan sonra ana sayfada yer alan **“Yeni hesap”** butonuna tıklayınız.

Open Courses - Near East University

Yeni hesap

▼ Kullanıcı adınızı ve şifrenizi seçin

Kullanıcı adı

Şifre en az 8 karakter, en az 1 küçük harf içermeli

Şifre

▼ Daha fazla bilgi

E-posta adresi

E-posta (tekrar)

Adı

Soyadı

Şehir

Ülke

Yeni hesabımı oluştur İptal

Bu formda ⓘ işaretli alanlar gereklidir.

Karşınıza gelen sayfadaki bilgileri doldurun. Geçerli bir e-posta adresi kullanmanız ve şifreniz en az 8 karakter, en az 1 küçük harf içermelidir. Bilgilerinizi girdikten sonra **“Yeni hesabımı oluştur”** butonuna tıklayınız.

Bu e-posta adresinize (deneme@neu.edu.tr) bir mesaj gönderildi.
Bu mesaj kaydınızı tamamlamanız için basit yönergeleri içermektedir.
Bu işlemleri yaparken bir zorlukla karşılaşırsanız site yöneticisiyle iletişime geçebilirsiniz.

Devam

Daha sonra karşınıza e-posta adresinize bir mesaj gönderildi ekranı ile karşılaşacaksınız. E-posta adresinizi kontrol edin. Hesabınıza gelen e-posta'da yer alan bağlantıya tıkladığınız zaman üyeliğiniz **aktif** hale gelecektir.

Yakın Doğu Üniversitesi - Açık Dersler
Ücretsiz Dersler

Platforma erişim
Kullanıcı adı
Kullanıcı adı
Şifre
Şifre
Giriş yap
Kullanıcı adı veya şifrenizi mi unuttunuz?
Yeni hesap

Üyeliğiniz onaylandıktan sonra Kullanıcı adınızı ve şifrenizi girerek **“Giriş yap”** butonuna tıklayınız.

Dersler

▼ Hepsini daralt

▼ Sağlık

 <p>Radyoloji</p> <p>Giriş</p>	 <p>Gıda Hijyeni ve Kontrolü</p> <p>Giriş</p>	 <p>Su İçi Rehabilitasyon</p> <p>Giriş</p>	 <p>İlk Yardım ve Genel Cerrahi</p> <p>Giriş</p>
---	--	---	--

İlgi duyduğunuz derslere kayıt olabilmek için **“Giriş”** butonuna tıklayınız.

Kayıt seçenekleri



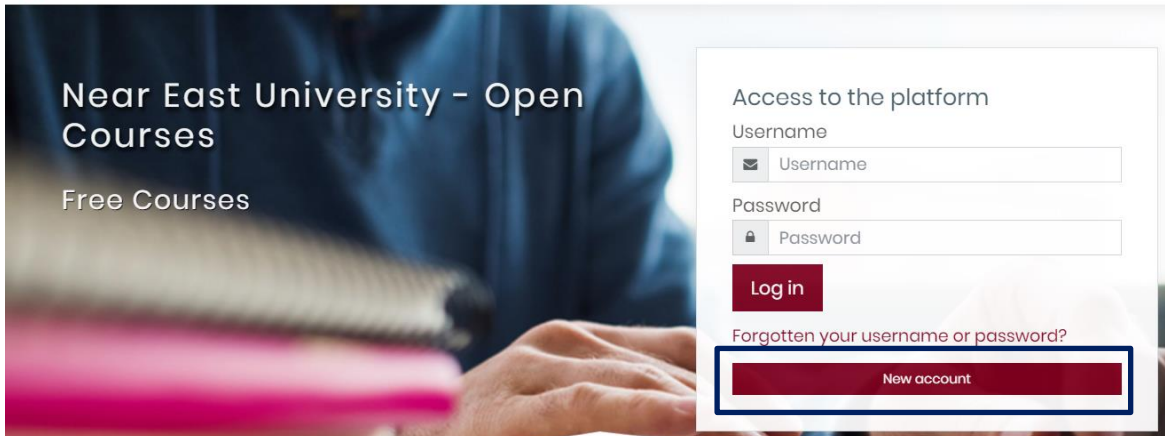
▼ Kendi kendine kayıt (Öğrenci)

Kayıt anahtarına gerek yok.

Beni kaydet

Karşınıza gelen ekranda **“Beni kaydet”** butonuna tıkladıktan sonra ilgili derse erişim sağlayacaksınız.

HOW DO I REGISTER?



After enter to open-courses.neu.edu.tr then click on the **"New account"** button on the page.

▼ Choose your username and password

Username

The password must have at least 8 characters, at least 1 lower case letter(s)

Password

▼ More details

Email address

Email (again)

First name

Surname

City/town

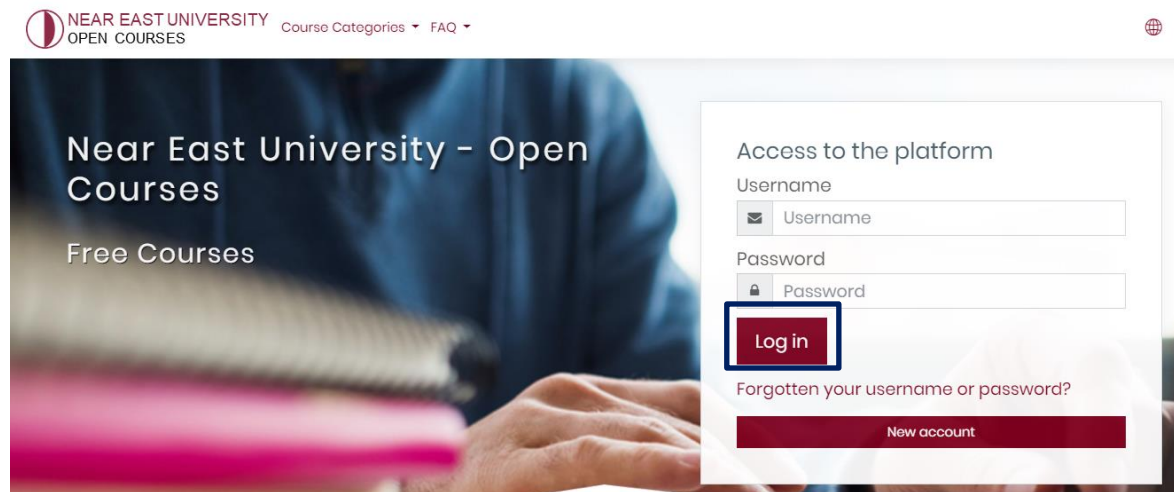
Country

In order to login to the system, fill in the information on the page. Please use a valid e-mail address. The password must have at least 8 characters, at least 1 lower case letter(s). After entering your information, click on the **"Create my new account"** button.

An email should have been sent to your address at deneme2@deneme.com
It contains easy instructions to complete your registration.
If you continue to have difficulty, contact the site administrator.

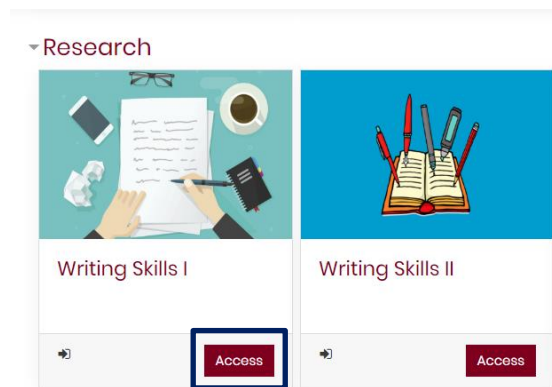
Continue

Then you will receive an e-mail. It contains easy instructions to complete your registration. Please check your E-mail address and **activate** your account.



The screenshot shows the 'Near East University - Open Courses' website. The header includes the university logo, 'NEAR EAST UNIVERSITY OPEN COURSES', and navigation links for 'Course Categories' and 'FAQ'. The main content area features a large banner with the text 'Near East University - Open Courses' and 'Free Courses'. On the right side, there is a login form titled 'Access to the platform' with fields for 'Username' and 'Password', a 'Log in' button (highlighted with a blue box), a link for 'Forgotten your username or password?', and a 'New account' button.

After your membership is approved, enter your username and password and click the **"Log in"** button.



The screenshot shows a 'Research' section with two course cards. The first card is titled 'Writing Skills I' and the second is 'Writing Skills II'. Both cards have an 'Access' button at the bottom right, with the 'Access' button on the 'Writing Skills I' card highlighted by a blue box.

Click the **"Access"** button to register for the courses you are interested in.

Enrolment options



Self enrolment (Student)

No enrolment key required.

Enrol me

After clicking the **"Enroll Me"** button, you will have access to the related course.